

ÍNDICE DE CLIMA DE NEGOCIOS E INVERSIÓN EN CÓRDOBA [ICNIC]¹

Primera Medición / Enero de 2012 / Informe amplio

Los empresarios cordobeses esperan que la situación de sus empresas mejore en el primer semestre de 2013

El Índice de Clima de Negocios e Inversión en Córdoba, medido por el ICDA de la Universidad Católica de Córdoba, concluye además que: habrá un incremento en la inversión por parte de las empresas, que un porcentaje significativo de ellas no está llevando a cabo inversiones y que la mayoría considera que la política económica no es favorable para los negocios.

Nota técnica: La medición fue llevada a cabo por los investigadores del ICDA durante noviembre y diciembre de 2012. Se relevaron un total de 400 empresarios de capital e interior de la provincia, correspondientes a los rubros: comercial y de servicios, industrial, agropecuario y de la construcción.

Se entiende por Clima de Negocios al entorno político, económico, institucional y social en el cual las empresas y los inversores en general interactúan en la concreción de negocios. Para su medición, desde el ICDA-UCC seguimos la metodología desarrollada en la Universidad de Michigan - USA, frecuentemente utilizada para la construcción de indicadores de percepción. El ICNIC en particular, se elabora a partir de la realización de cinco preguntas con alternativas pre-codificadas. Entre las cinco alternativas de respuesta posible a cada pregunta, hay dos que reflejan una opinión positiva sobre la cuestión (en distinta medida), una que resulta ser neutral y dos que reflejan una opinión negativa (también en diferente grado de desacuerdo con la afirmación propuesta). Las diferentes preguntas tratan sobre aspectos políticos, económicos y sociales tanto en el presente como en el futuro.

1 Para más información sobre el índice, visite: <http://www.icda.uccor.edu.ar/ICNIC>

Tabla 1: Calificación del Clima de Negocios según los valores del ICNIC

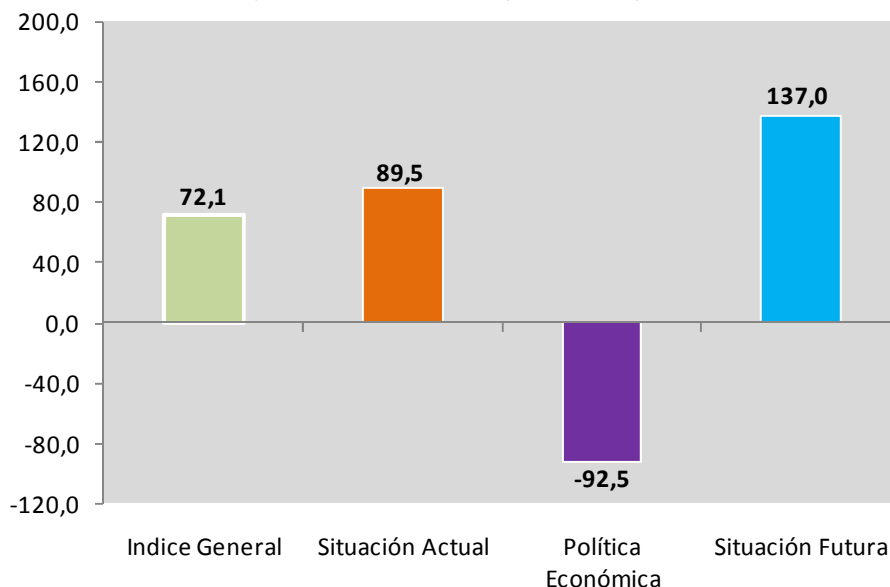
Rango de Valores	Calificación
-200 / -160	INACEPTABLE
-159 / -120	PÉSIMO
-119 / -80	DELICADO
-79 / -40	PREOCUPANTE
-39 / 0	INSUFICIENTE
1 / 40	NEUTRAL
41 / 80	ACEPTABLE
81 / 120	POSITIVO
121 / 160	MUY POSITIVO
161 / 200	EXCELENTE

Fuente: ICDA-UCC.

Durante el cuarto trimestre de 2012 el ICNIC arrojó un valor de 72,1, ubicándose en terreno ACEPTABLE. Ello significa que las condiciones políticas, económicas e institucionales para invertir, vistas desde la óptica del empresariado, son tales que permiten recuperar el monto invertido en un período de tiempo razonable y a través de la operatoria habitual de las firmas. En el Gráfico 1 a continuación, se muestran los valores tanto del Índice General, como de los subíndices que componen al ICNIC. Estos últimos se refieren a la percepción sobre la situación actual, las expectativas en torno a la situación futura y la consideración de la política económica en función de la concreción de negocios. Del mismo modo que el Índice General, los diferentes subíndices se calculan a partir de agrupar las diferentes respuestas del empresariado asociadas a las respectivas preguntas de la encuesta.

Gráfico 1: Índice de Clima de Negocios e Inversión en Córdoba (ICNIC)

(En valores - Min = -400 / Max = 400)



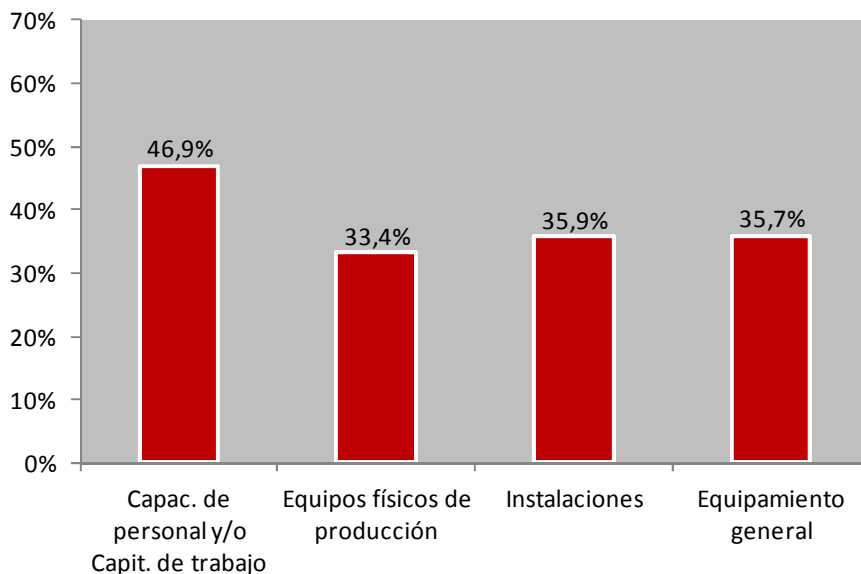
Fuente: ICDA-UCC.

Situación Actual

El subíndice que refleja la situación actual arrojó un valor de 89,5 durante la presente medición. Dentro del mismo se destaca que el 68,8% de los 400 empresarios encuestados indicó que la situación actual de su empresa es Muy Buena (9,3%) o Buena (59,5%). Por su parte, el 51,3% se encuentra actualmente realizando inversiones de importancia o significativas.

Un aspecto a resaltar es que, **el 14,3% de los encuestados manifestó que no se encuentra realizando ningún tipo de inversión actualmente**. Entre aquellos que sí lo hacen, se destacan las inversiones en capacitación de personal y/o capital de trabajo (46,9%), instalaciones (35,9%) y equipamiento general (35,7%). **El último lugar entre las opciones de inversión que están llevando a cabo los empresarios cordobeses correspondió a equipos físicos de producción (33,4%).** Ello enciende algunas señales de alarma, puesto que son las inversiones en este rubro, las que permiten aumentar la capacidad instalada de las firmas, y por ende producir una mayor cantidad y mejor calidad de bienes y servicios.

Gráfico 2: Proporción de los encuestados que se encuentra realizando inversiones. Por rubro
(En porcentaje)



Fuente: ICDA-UCC.

Situación Futura

En los próximos seis meses el porcentaje de encuestados que espera que la situación de su empresa sea Muy Buena cercano al reflejado en la actualidad (9,3%), mientras que la opción Buena recibió un 58,8% del total de las respuestas. De cara a la realización de inversiones en los próximos seis meses, los encuestados pertenecientes al grupo de empresarios radicados en la capital provincial manifestaron mayor optimismo que sus pares del interior de la provincia. En

el caso de los primeros, el 62,3% respondió que Seguramente o Posiblemente realice algún tipo de inversión en dicho período, mientras que en el interior provincial las respuestas bajo esas categorías representan el 54,9%.

En decir, los empresarios cordobeses esperan que durante los próximos seis meses el clima de negocios mejore, a través de una mayor inversión propia y una situación de su empresa similar a la de 2012.

Política Económica

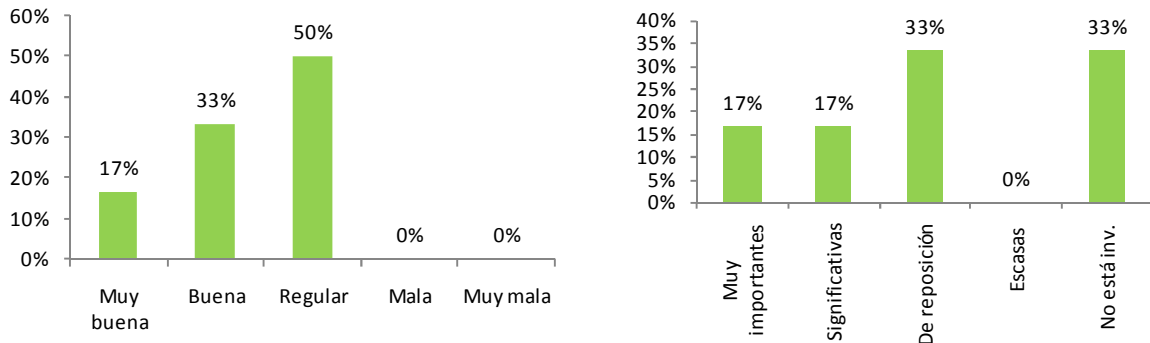
Por otra parte, **el subíndice que mide la situación institucional en relación a los negocios, fue el de peor desempeño** durante la presente medición. El hecho de que el mismo se encuentre en terreno negativo (-92,5), indica que hubo mayor cantidad de respuestas negativas que positivas. **Se consultó al empresariado cordobés sobre su cuál es su consideración acerca de la actual política económica en relación a los negocios, y el 58,8% manifestó que la misma es Desfavorable (43,3%) o Muy Desfavorable (15,5%).** El 41,2% restante de las respuestas a esta pregunta, se distribuye en las categorías de Indiferente (14,8%), Favorable (25,0%) y Muy Favorable (1,4%).

En síntesis, **la primera medición del ICNIC arroja como principal conclusión que el Clima de Negocios e Inversión en la provincia de Córdoba ha sido ACEPTABLE durante el cuarto trimestre del año 2012.** Las expectativas de las empresas cordobesas sobre la situación futura son favorables, en tanto que la situación actual también lo es, aunque en menor medida. Por su parte, el clima institucional fue ampliamente reprobado por la mayor cantidad de los empresarios encuestados.

Sector Agropecuario

Las empresas pertenecientes al sector agropecuario proveyeron el menor porcentaje de respuestas dentro de las categorías “Muy Buena” (17%) y “Buena” (33%) cuando fueron consultadas acerca de la situación actual de sus firmas. Por su parte, la categoría “Regular” recibió el 50% de las respuestas restantes, no habiendo ninguna empresa que considere que su situación actual sea “Mala” o “Muy mala”.

Gráfico 3: Situación actual de la empresa. Gráfico 4: Ejecución de inversiones actuales
(En porcentaje)

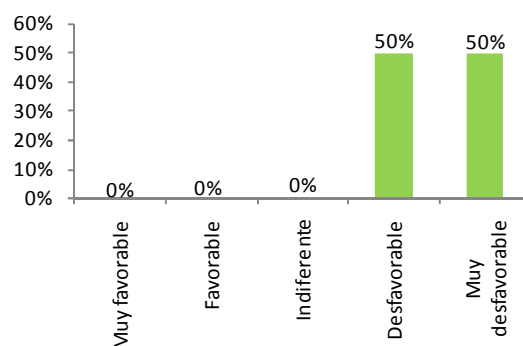


Fuente: ICDA-UCC.

Con respecto a la ejecución de inversiones en la actualidad presenta datos mixtos. Un 34% considera que actualmente realiza erogaciones en dicho concepto dentro de las categorías “Muy importantes” y “Significativas” en lo cuanto al monto. Por su parte, un 33% adicional realiza inversiones “De reposición”, mientras que el 33% restante manifestó que no ejecuta fondos para actividades de ampliación y/o remodelación de instalaciones, incremento del capital de trabajo, compra de equipamiento general y/o equipos físicos de producción.

En cuanto a la consideración de la política económica en relación a los negocios, también es el grupo que se manifestó en forma más negativa. Ello puede tener su justificación en la forma de intervención de mercado y en las regulaciones actuales, en el marco de una campaña agrícola pasada con un resultado sumamente peor al previsto. El 50% de las firmas encuestadas manifestó que la política económica es “Desfavorable” en tanto que el 50% restante consideró que es “Muy Desfavorable”.

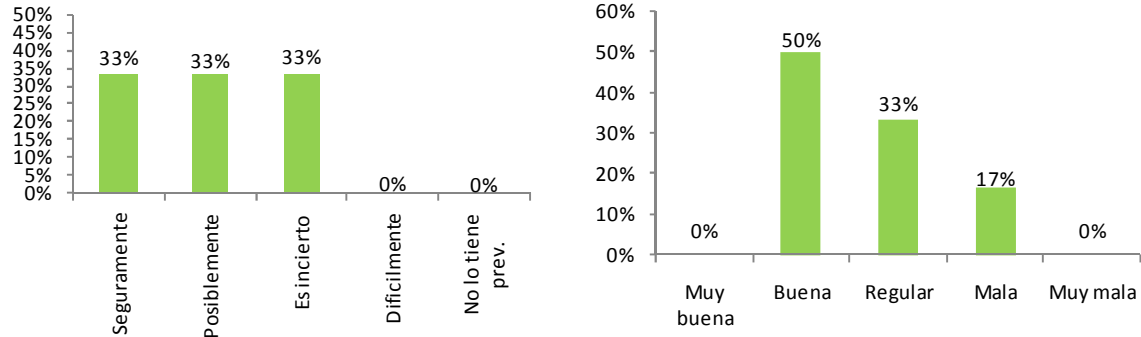
Gráfico 5: Consideración sobre la actual política económica.
(En porcentaje)



Fuente: ICDA-UCC.

De cara a lo que pueda acontecer a futuro, y a contramano de lo que sugieren las previsiones acerca de las cantidades producidas de productos agropecuarios en la campaña 2012/2013, las expectativas sobre el futuro en el sector son peores en lo que refiere a la situación de las firmas.

Gráfico 6: Previsión de inversiones a futuro. Gráfico 7: Expectativas situación futura de la empresa
(En porcentaje)



Fuente: ICDA-UCC.

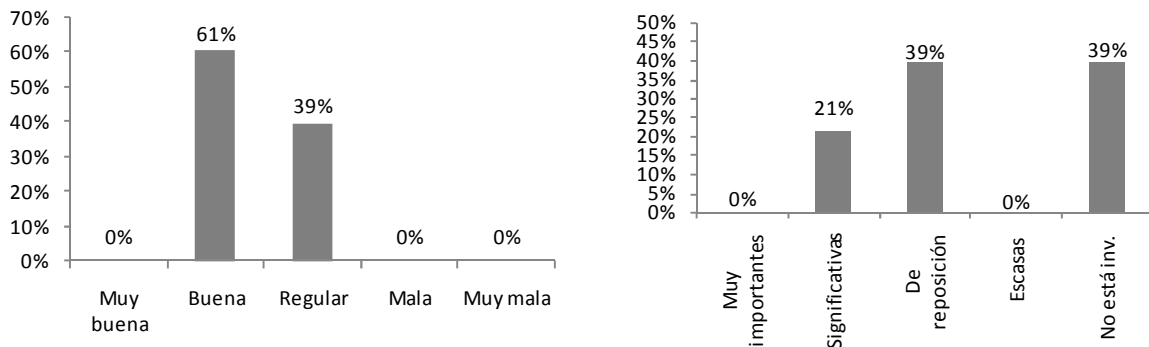
El 50% de los encuestados considera que su situación en los próximos seis meses será “Buena”, un 33% contestó que será “Regular” y el 17% restante se ubicó en la categoría “Mala”. Es decir, que en la comparación actual con relación al futuro, ninguna empresa que hoy considere que su situación es “Muy buena” piensa que será tal en el corto plazo. Además, mientras que actualmente ninguna firma considera que se encuentra en una mala situación, a futuro el 17% de los encuestados cree que se va a encontrar en dicha posición.

El dato más alentador que refleja el sector es la previsión de inversiones futuras, dado que el 67% contestó que “Seguramente” o “Posiblemente” realizará erogaciones en dicho concepto. El 33% restante aún está en una situación de incertidumbre.

Sector Construcción

Por su parte, el sector de la construcción, exhibe una situación actual relativamente positiva en lo que refiere a la situación actual de las empresas, dado que el 61% de los encuestados manifestó que la misma es “Buena” mientras que el 39% restante contestó “Regular” a dicha consulta.

Gráfico 8: Situación actual de la empresa. Gráfico 9: Ejecución de inversiones actuales
(En porcentaje)

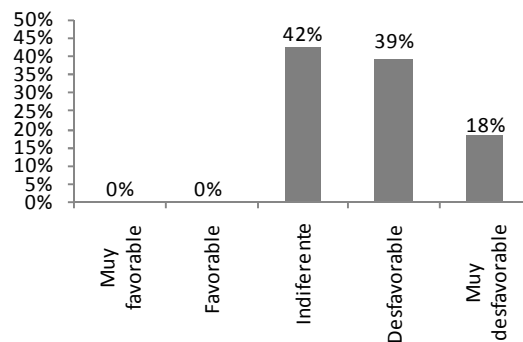


Fuente: ICDA-UCC.

Sin embargo, el panorama de inversiones luce menos alentador. Un porcentaje relativamente bajo de las firmas se encuentra realizando inversiones “Significativas” (21%), mientras que el 82% restante se divide en partes iguales en las categorías “De reposición” (41%) y “No está invirtiendo” (41%).

Al igual que en el sector agropecuario, la mayor cantidad de firmas dedicadas a la construcción posee una consideración negativa acerca de la actual política económica en relación a los negocios. Si bien un porcentaje importante de empresas se manifestó “Indiferente” (42%) ante esta consulta, la mayoría respondió que la actual política económica es “Desfavorable” (39%) o “Muy desfavorable” (18%). Mucho tiene que ver la introducción del cepo cambiario desde finales del año 2011 y que se agudizó en todo el transcurso de 2012, puesto que afectó fuertemente la operatoria habitual en el sector.

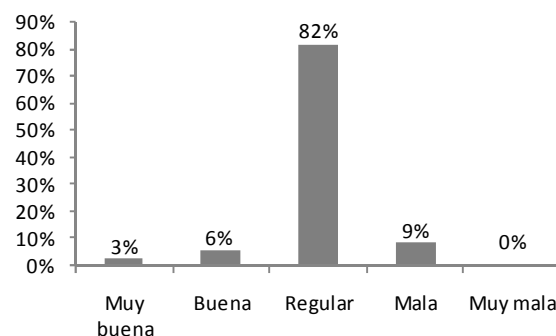
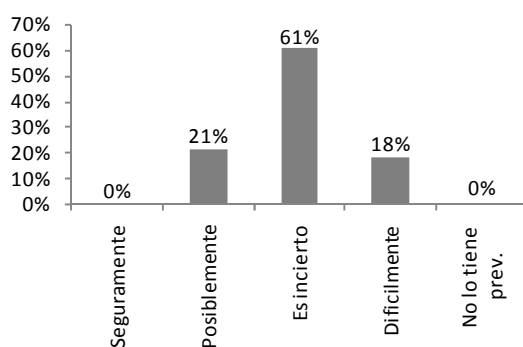
Gráfico 10: Consideración sobre la actual política económica.
(En porcentaje)



Fuente: ICDA-UCC.

De cara al futuro inmediato, es uno de los sectores que mayores indefiniciones presenta. La gran mayoría de las empresas consultadas manifestó que es incierta la realización de inversiones en los próximos seis meses (61%). Por otra parte, un 21% contestó que “Posiblemente” erogue fondos bajo este concepto, mientras que el 18% restante expresó que “Difícilmente” realice algún tipo de inversión en un futuro próximo.

Gráfico 11: Previsión de inversiones a futuro. Gráfico 12: Expectativas situación futura de la empresa
(En porcentaje)



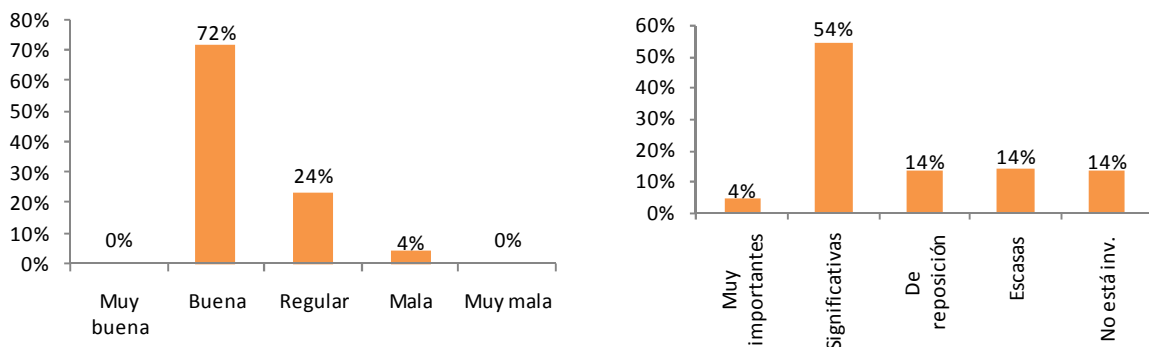
Fuente: ICDA-UCC.

En cuanto a la situación futura de su empresa, una abrumadora mayoría (82%), considera que la misma será “Regular”. Además, un 3% manifestó que será “Muy buena”, un 6% que será “Buena” y finalmente el 9% restante que la situación de la firma en los próximos seis meses será “Mala”.

Sector Industrial

El sector industrial es el de mejor actualidad según los resultados de la primera medición del ICNIC. Un 72% de las empresas considera que actualmente la situación de su firma es “Buena”, otro 24% la define como “Regular”, en tanto que el 4% restante expresó que es “Mala”. Además, el 58% de las empresas relevadas contestó que está llevando a cabo inversiones “Muy importantes” (4%) o “Significativas” (54%). Por su parte, las categorías “De reposición”, “Escasas” y “No está invirtiendo” obtuvieron idéntica proporción de respuestas a la pregunta, un 14%.

Gráfico 13: Situación actual de la empresa. Gráfico 14: Ejecución de inversiones actuales
(En porcentaje)

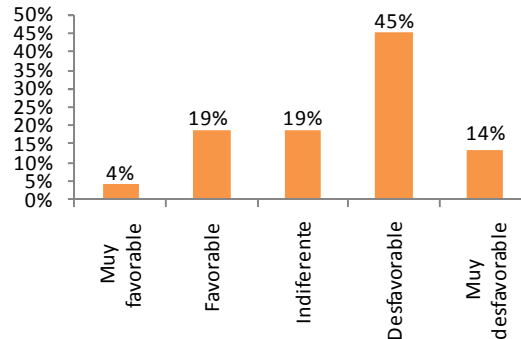


Fuente: ICDA-UCC.

En lo que refiere a la consideración de la política económica con respecto a los negocios, se presenta en las respuestas un alto grado de heterogeneidad, en las firmas industriales. Un 23% respondió que la misma es “Muy favorable” (4%) o “Favorable” (19%). La categoría

“Indiferente” obtuvo también un 19% de las respuestas totales a la pregunta entre las empresas manufactureras. Por último, el 59% restante respondió que la actual política económica es “Desfavorable” (45%) o “Muy desfavorable” (14%) en relación a los negocios. Posiblemente aquellas firmas que se benefician de la protección aduanera al ingreso de productos importados se ubicaron en las dos primeras categorías, en tanto que aquellas que se ven impedidas de comprar insumos básicos en los mercados externos se ubicaron en las dos últimas.

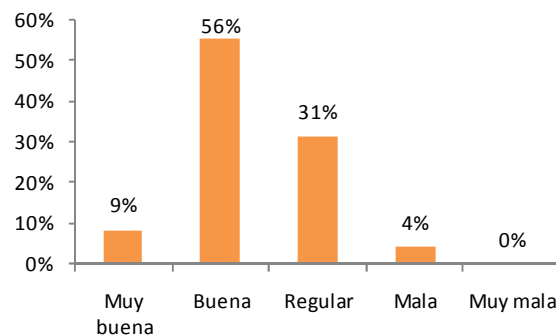
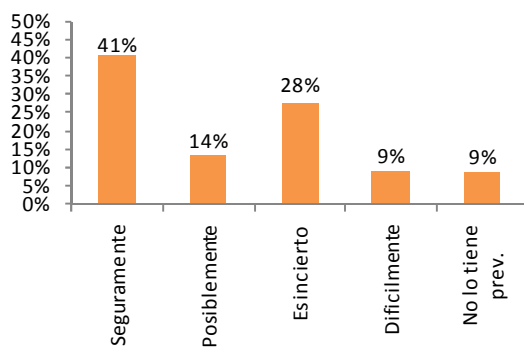
Gráfico 15: Consideración sobre la actual política económica.
(En porcentaje)



Fuente: ICDA-UCC.

El optimismo respecto a la actualidad del sector también se traslada de cara a los próximos 6 meses. En lo que respecta a las inversiones futuras, un 55% consideró que “Seguramente” (41%) o Posiblemente (14%) afecte recursos para incrementar su volumen de producción o ventas. Un 28% adicional contestó que la realización de inversiones aún “Es incierta”, mientras que las categorías “Difícilmente” y “No lo tiene previsto” recibieron el 9% de las respuestas a la pregunta, respectivamente.

Gráfico 16: Previsión de inversiones a futuro. Gráfico 17: Expectativas situación futura de la empresa
(En porcentaje)



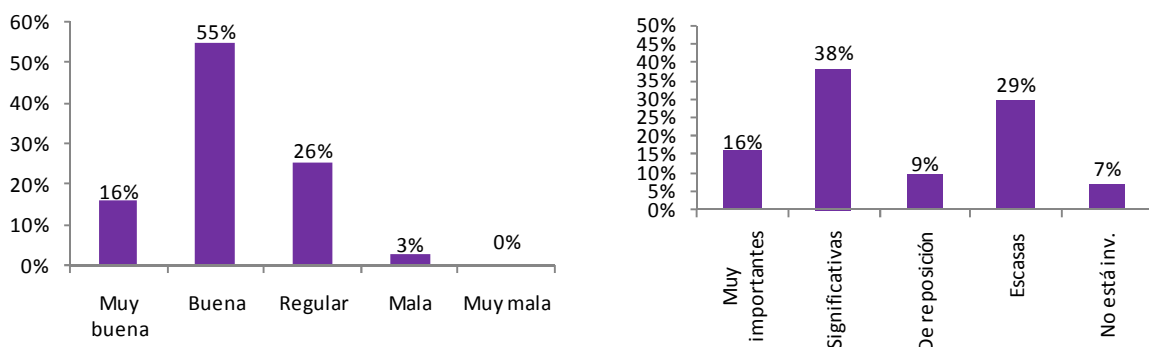
Fuente: ICDA-UCC.

Respecto de la situación futura, un 65% manifestó que la misma será “Muy Buena” (9%) o “Buena” (56%). Otro 31% se ubicó en la opción “Regular”, en tanto que el 4% restante respondió que será “Mala”.

Sector Comercial y de Servicios

En cuanto a los comercios y a las firmas prestadoras de servicios, la situación actual se asemeja en gran medida al sector industrial. El 71% de las mismas considera que en la actualidad la situación de su empresa es “Muy buena” (16%) o Buena (55%), mientras que un 26% manifestó que es “Regular” y el 3% restante “Mala”. Con respecto a las inversiones que actualmente están ejecutando, el 54% de los encuestados pertenecientes al sector las definió como “Muy importantes” (16%) o “Significativas” (38%). Por su parte, el 9% realiza inversiones “De reposición”, el 29% se refirió al monto en ellas como “Escasas” y sólo el 7% “No está invirtiendo” en estos momentos.

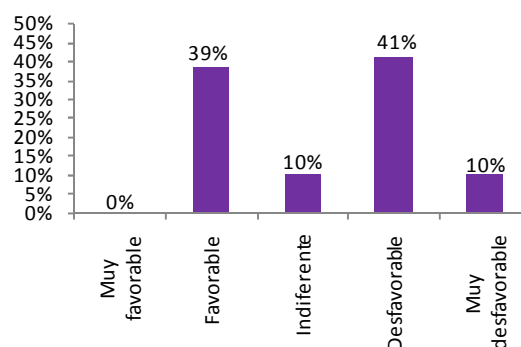
Gráfico 18: Situación actual de la empresa. Gráfico 19: Ejecución de inversiones actuales
(En porcentaje)



Fuente: ICDA-UCC.

La consideración sobre la actual política económica en relación a los negocios también presenta respuestas mixtas en el sector.

Gráfico 20: Consideración sobre la actual política económica.
(En porcentaje)



Fuente: ICDA-UCC.

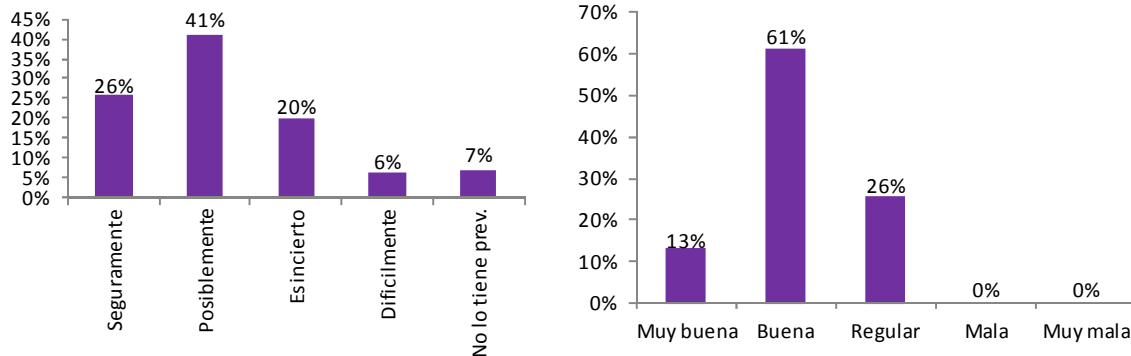
Las respuestas más elegidas a esta pregunta fueron “Desfavorable” (41%) y “Favorable” (39%) casi por igual, en tanto que un 10% adicional manifestó que la actual política económica es “Indiferente” en relación a los negocios y el 10% restante que la misma es “Muy Desfavorable”.

Las expectativas futuras del sector también son alentadoras desde la óptica de los empresarios, tanto en lo que refiere a inversiones como así también a la situación de sus firmas. El 67% de los

encuestados manifestó que “Seguramente” (26%) o “Posiblemente” (41%) realice algún tipo de inversión en los próximos 6 meses. Por el contrario, el 6% contestó que “Difícilmente” lo haga y otro 7% que “No lo tiene previsto”. El 20% restante considera que “Es incierto” si ejecutará algún gasto de inversión en el corto plazo.

Gráfico 21: Previsión de inversiones a futuro. Gráfico 22: Expectativas situación futura de la empresa

(En porcentaje)



Fuente: ICDA-UCC.

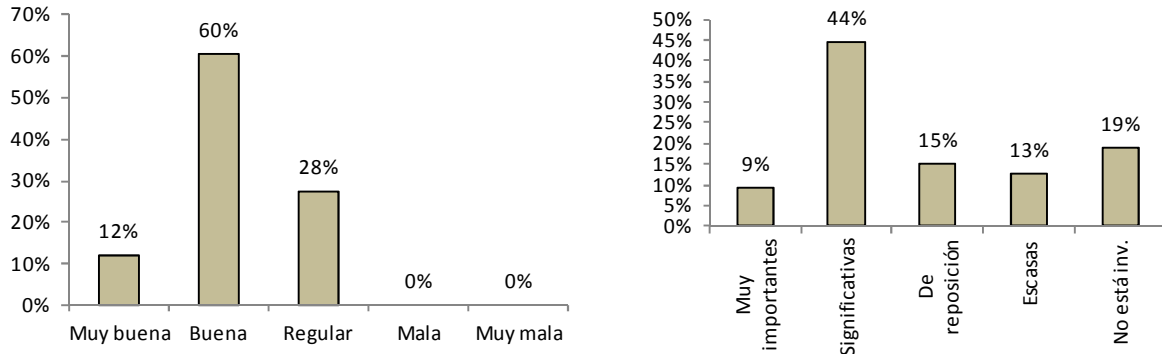
En cuanto a la consideración de cómo será la situación futura de las firmas del sector comercial, se presentan las expectativas más optimistas de la medición a nivel sectorial. El 74% de las firmas, considera que la situación futura de su empresa será “Muy buena” (13%) o “Buena” (61%). Por su parte, un 26% restante considera que la misma será “Regular”. Ello puede tener que ver con el hecho de que a diferencia de los demás sectores, el comercio está íntimamente vinculado con el consumo privado. Dado que es el componente más importante del producto bruto interno en Argentina, y que este se viene sosteniendo en niveles elevados en los últimos años, es de esperar que la tendencia se sostenga al menos durante los próximos meses.

Ciudad de Córdoba

Con respecto a las empresas radicadas en la capital provincial, muestran un mejor presente que las firmas del resto de la provincia. Un 72% de los encuestados, considera que la situación actual de su empresa es “Muy buena” (12%) o “Buena (60%). Por su parte, el 28% restante manifestó que la misma es “Regular” (28%).

El panorama aún siendo positivo, lo es en menor medida en lo que respecta a las inversiones que actualmente se están ejecutando. Mientras que un 53% se ubicó en las categorías “Importantes” (9%) y “Significativas” (44%) al ser consultadas por los montos erogados en este concepto durante el presente, un 15% manifestó que las mismas son “De reposición”, otro 13% “Escasas” y el 19% restante actualmente “No está invirtiendo”.

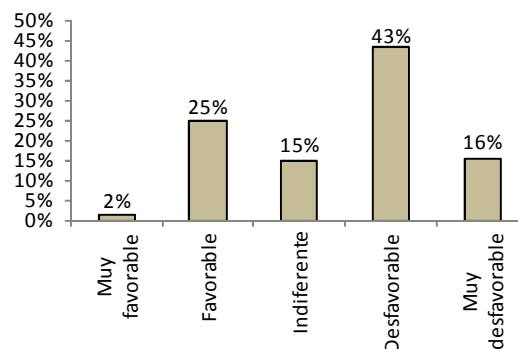
Gráfico 23: Situación actual de la empresa. Gráfico 24: Ejecución de inversiones actuales
(En porcentaje)



Fuente: ICDA-UCC.

Con respecto a la consideración de la política económica, si bien es bastante negativa en términos generales, es levemente mejor que la que predomina en el interior provincial.

Gráfico 25: Consideración sobre la actual política económica.
(En porcentaje)



Fuente: ICDA-UCC.

El 59% de los encuestados en la capital provincial manifestó que la actual política económica en relación a los negocios es “Desfavorable” (43%) o “Muy desfavorable” (16%). Por su parte, un

15% adicional permanece “Indiferente” ante la misma, mientras que el 25% considera que es “Favorable” y sólo el 2% la destacó como “Muy favorable”.

De cara al futuro, la situación esperada por los empresarios capitalinos, también es levemente superior a la de sus pares del interior. Un 59% considera que en los próximos seis meses “Seguramente” (30%) o “Posiblemente” (29%) realizará algún tipo de inversión. Además, el 27% considera que “Es incierto” el panorama, en tanto que un 8% se inclinó por la opción “Difícilmente” y el 6% restante respondió que “No lo tiene previsto”.

En cuanto a la situación esperada en los próximos seis meses, también hubo una marcada inclinación por las opciones “Muy buena” (9%) y “Buena” (54%). El 37% restante se correspondió a las categorías “Regular” (34%) y “Mala” (3%).

Gráfico 26: Previsión de inversiones a futuro.

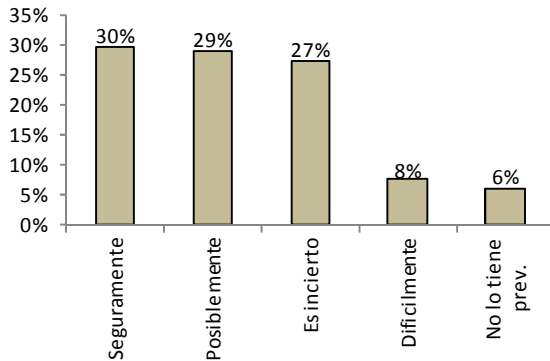
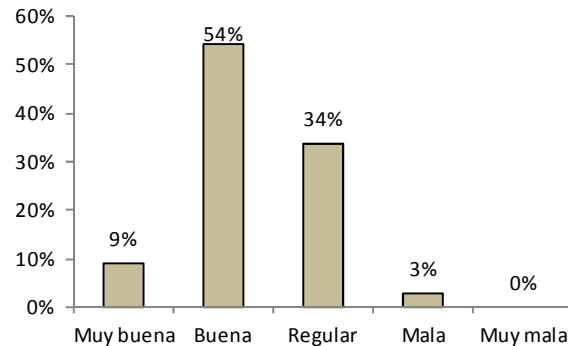


Gráfico 27: Expectativas situación futura de la empresa
(En porcentaje)



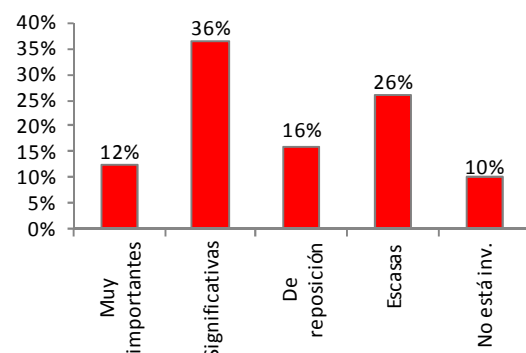
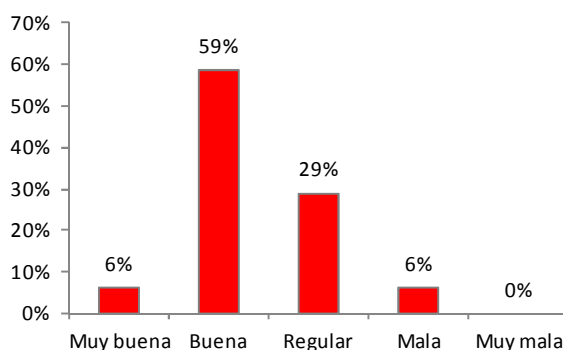
Fuente: ICDA-UCC.

Interior provincial

Los empresarios del interior provincial, si bien muestran cierto grado de satisfacción con la situación actual de sus empresas, lo hacen en menor medida que los que desarrollan sus actividades en la capital de la provincia. La mayor parte de las respuestas ante la consulta acerca de la situación actual de la firma correspondió a las categorías “Buena” (59%) y “Regular” (29%). El 12% restante se distribuyó en partes iguales en las opciones “Muy buena” (6%) y “Mala” (6%).

En cuanto a la ejecución de inversiones en la actualidad, el escenario es algo menos alentador. El 48% destacó que se encuentra realizando inversiones “Muy importantes” (12%) o “Significativas” (36%). Por otra parte, el 52% restante de las respuestas a dicha pregunta se ubicó en las opciones “De reposición” (16%), “Escasas” (26%) y “No está invirtiendo” (10%).

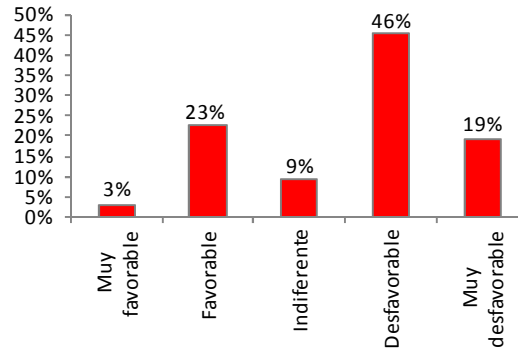
Gráfico 28: Situación actual de la empresa. Gráfico 29: Ejecución de inversiones actuales
(En porcentaje)



Fuente: ICDA-UCC.

Respecto de la política económica, se nota una mayor reticencia por parte de los hombres de negocios del interior, que de los de la capital. Un 65% de los encuestados considera que la actual política económica es “Desfavorable” (46%) o “Muy desfavorable” (19%) en relación a los negocios. Por otra parte, el 35% restante correspondió a las opciones “Favorable” (23%), “Muy favorable” (3%) e “Indiferente” (9%).

Gráfico 30: Consideración sobre la actual política económica.
(En porcentaje)



Fuente: ICDA-UCC.

Por último, las expectativas futuras de corto plazo de los empresarios del interior también son bastante optimistas, aunque levemente menor a la de sus pares de la ciudad capital de la provincia de Córdoba. En lo que refiere a inversiones, el 55% manifestó que “Seguramente” (29%) o “Posiblemente” (26%) realice algún tipo de ellas en los seis meses venideros. Un 26% adicional respondió que aún “Es incierto”, en tanto que las categorías “Difícilmente” y “No lo tiene previsto” recibieron el 9% de las respuestas, cada una.

Respecto de la situación futura esperada, el 61% considera que la misma será “Muy buena” (9%) o “Buena” (52%). Además, el 35% manifestó que espera que la misma sea “Regular” y el 3% restante manifestó que será “Mala”.

Gráfico 31: Previsión de inversiones a futuro.

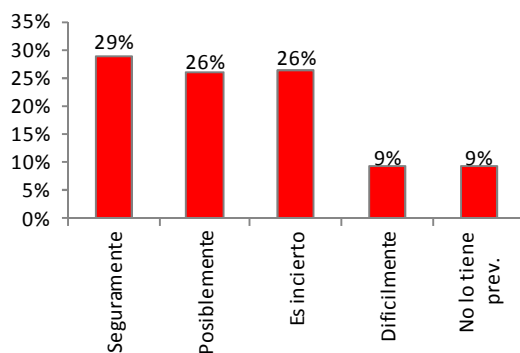
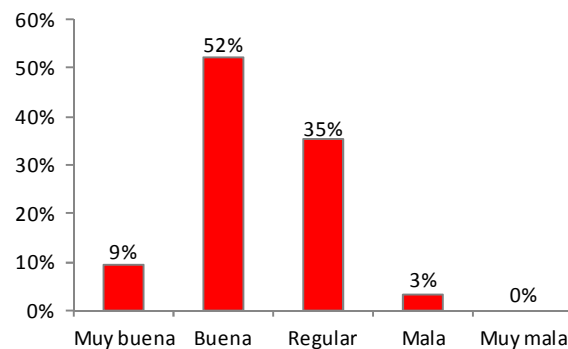


Gráfico 32: Expectativas situación futura de la empresa
(En porcentaje)



Fuente: ICDA-UCC.