

ICNIC

Índice de Clima de Negocios
e Inversión en Córdoba



ICDA

UNIVERSIDAD
CATÓLICA DE
CÓRDOBA

Datos correspondientes al 3er Trimestre de 2013

El clima de negocios e inversión en la provincia de Córdoba revierte su caída en el tercer trimestre de este año. Aunque la situación actual continúa siendo buena, el nivel de inversiones presente no repunta. Los empresarios estiman que aumentará el volumen de inversiones luego de las elecciones.

La cuarta medición del ICNIC arroja como principal conclusión que el Clima de Negocios e Inversión en la provincia de Córdoba es **INCIERTO** durante el tercer trimestre del año 2013.

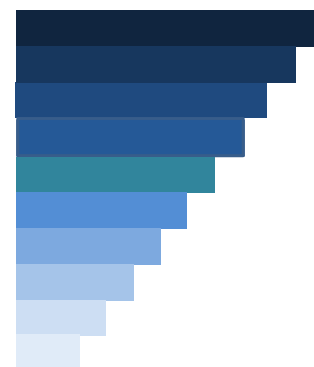
La situación actual de las empresas de la provincia de Córdoba es, en general, buena aunque se espera que esto empeore levemente en el futuro inmediato. El nivel de inversiones presentes es muy bajo, sin embargo las empresas de la provincia prevén aumentar las mismas, en los próximos meses. Por su parte, el clima institucional fue ampliamente reprobado por la mayor parte de los empresarios, siendo este aspecto la principal razón del malestar empresarial. Al ser consultados sobre el Clima de Negocios luego de las elecciones, la mayoría de los encuestados consideró que el mismo se mantendrá inalterado.

Análisis

Durante el tercer trimestre de 2013 el ICNIC arrojó un valor de 6,8 ubicándose en "INCIERTO". Ello significa que, en la actualidad, el empresariado provincial considera que aunque no percibe un riesgo demasiado alto en su actividad, no existen los incentivos necesarios para desarrollar nuevas inversiones, actuales o futuras, encontrándose a la espera de lo que suceda luego de las elecciones legislativas.

Calificación del Clima de Negocios del ICNIC

161/200 EXCELENTE
121/160 MUY POSITIVO
81/120 POSITIVO
41/80 ACEPTABLE
1/40 INCIERTO
-39/0 INSUFICIENTE
-79/-40 PREOCUPANTE
-119/-80 DELICADO
-159/-120 PÉSIMO
-200/-160 INACEPTABLE



¹**Nota técnica:** Medición realizada por los investigadores del ICDA durante agosto y septiembre de 2013. Se relevaron 400 empresarios de capital e interior de la provincia de los rubros: comercial, servicios, industrial, agropecuario y construcción.

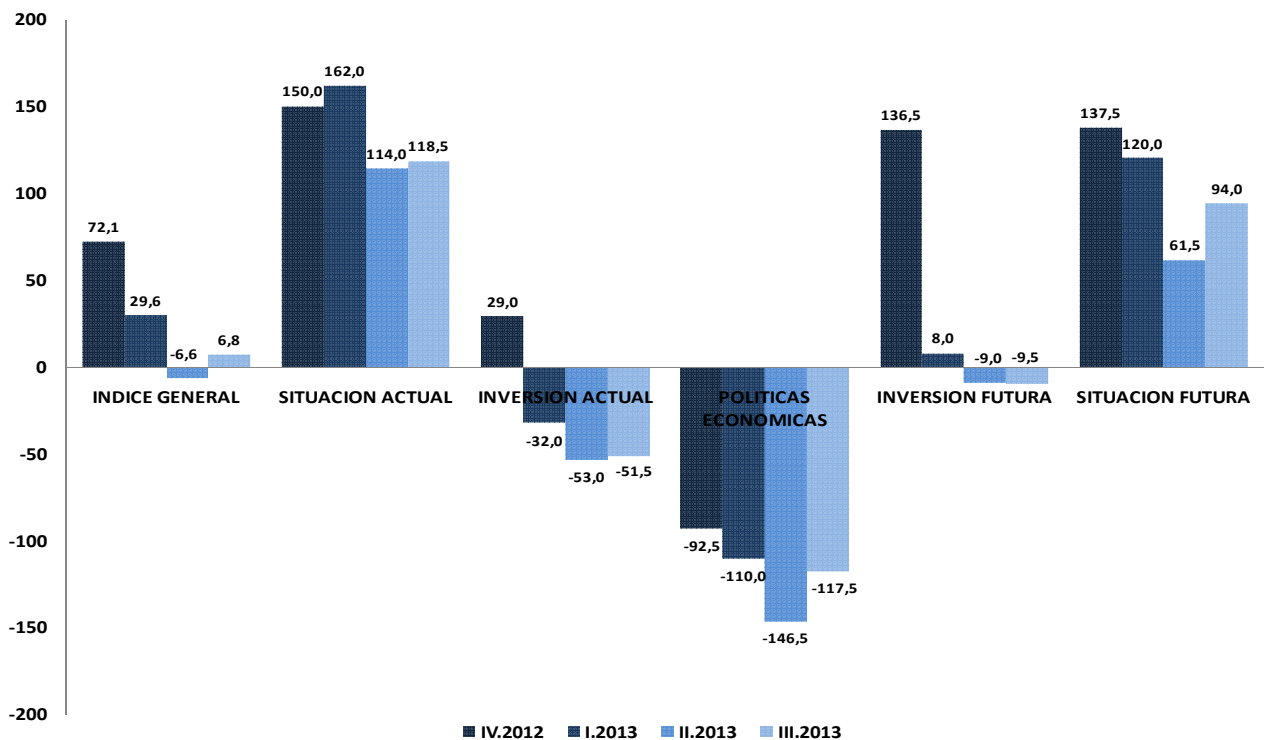
Aunque la mayor parte de los encuestados afirmó hallarse en una situación buena o regular, los mismos consideran la política económica como desfavorable o muy desfavorable, entendiendo que, además, la misma genera un importante clima de incertidumbre. Consecuencia de esto, el nivel de inversiones actual es escaso, evidenciando una baja confianza de las empresas en la actividad futura.

En el Gráfico 1 a continuación, se muestran los valores tanto del Índice General, como de los subíndices que componen al ICNIC.

Estos últimos se refieren a la percepción sobre la situación actual, las expectativas en torno a la situación futura y la consideración de la política económica en función de la concreción de negocios. Del mismo modo que el Índice General, los diferentes subíndices se calculan a partir de agrupar las diferentes respuestas del empresariado asociadas a las respectivas preguntas de la encuesta. Además se consignan los diferentes valores que asumió el índice en las pasadas mediciones (IV-2012, I-2013 y II-2013).

Gráfico 1: Índice de Clima de Negocios e Inversión en Córdoba (ICNIC)

[En porcentaje de respuestas] Fuente: ICDA – UCC



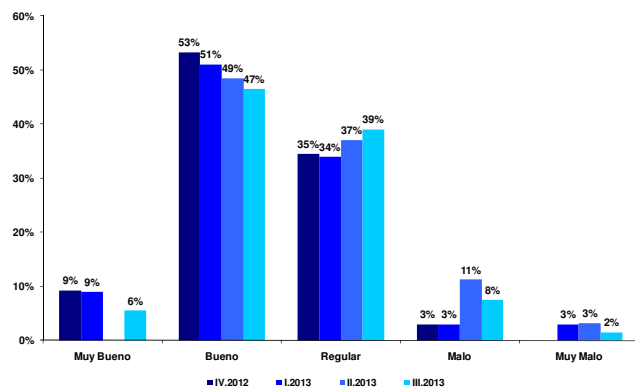
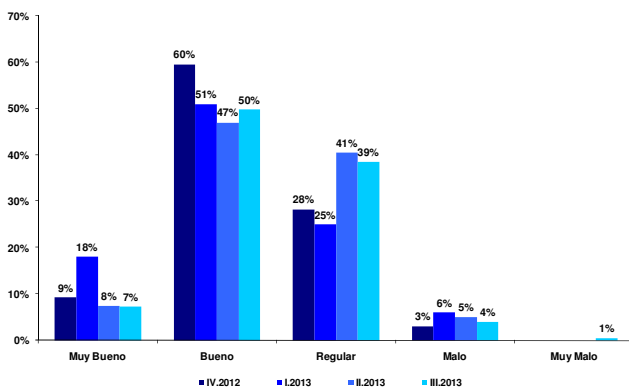
Nivel General ICNIC

En la presente medición, se revirtió la caída en la percepción de los empresarios sobre su situación económica actual, la cual arrastraba bajas en los últimos dos trimestres. El subíndice alcanzó un valor de 118,5, ubicándose en “POSITIVO”, habiendo aumentado un 3,9%, respecto de la medición anterior, sin embargo aún se encuentra un 21,0% por debajo del valor alcanzado en el cuarto trimestre del año anterior. Un 57,0% de los empresarios cordobeses manifestó que su situación es Muy Buena (7,3%) o Buena (49,8%), el 38,5% dijo que su circunstancia es Regular y el 4,5% que su situación es Mala o Muy Mala.

La percepción de los empresarios sobre la situación económica futura tuvo un comportamiento similar al analizado en el subíndice anterior, alcanzando un valor de 94,0, y ubicándose también en “POSITIVO”. El mismo evidenció un incremento trimestral del 52,8%, aunque se encuentra un 21,7% y un 31,6% por debajo de los valores observados en el primer trimestre del 2013 y el último trimestre del año pasado, respectivamente. El 52,0% de los encuestados consideró que su situación futura será “Muy Buena” (5,5%) o “Buena” (46,5%), el 39,0% que será “Regular” y el 9,0% restante espera que la misma sea “Mala” (7,5%) o “Muy Mala” (1,5%).

Gráficos 2 y 3: Situación Económica Actual y Futura – Nivel General ICNIC - Período trimestral IV.2012 a III.2013

[En porcentaje de respuestas] Fuente: ICDA – UCC

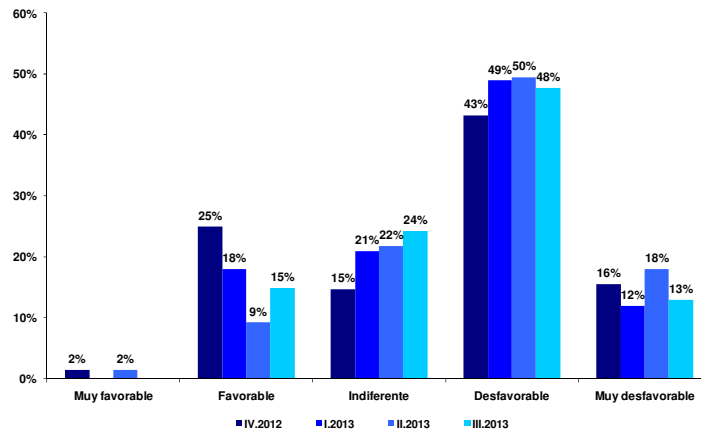


El subíndice que mide la situación institucional, en relación a los negocios, tuvo una importante mejoría respecto de la medición previa. A pesar de ello, el índice se ubicó en “DELICADO” (-117,5), lo cual refleja aún una fuerte insatisfacción de los empresarios con las políticas económicas implementadas actualmente.

En este sentido, el 60,8% de los encuestados consideró al contexto institucional como “Desfavorable” (47,8%) o “Muy Desfavorable” (13,0%), mientras que el 24,3% consideró al mismo como “Indiferente”. Sólo el 15,0% restante entendió la política económica actual como “Favorable”.

Gráfico 4: Políticas Económicas – Nivel General ICNIC - Período trimestral IV.2012 a III.2013

[En porcentaje de respuestas] Fuente: ICDA – UCC

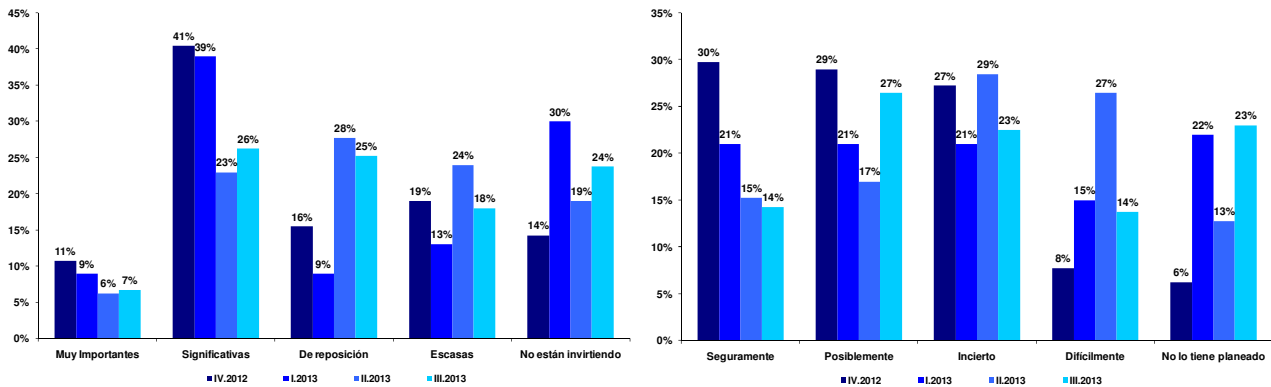


El nivel de inversiones presente evidencia un aumento del 2,8%, respecto del trimestre anterior. Este subíndice alcanzó un valor de -51,5, siendo considerado como “PREOCUPANTE”. En este sentido, el 33,1% de los empresarios encuestados respondió que se encontraba incrementando su capacidad productiva, mientras que el 25,3% sólo se encuentra realizando inversiones de reposición y el 41,8% no se encuentra invirtiendo o lo hace escasamente. La medición actual es un 277,6% y 60,9% menor que los valores alcanzados durante el cuarto trimestre del 2012 y el primer trimestre de este año, respectivamente.

En tanto, analizando las expectativas de inversiones futuras, vemos que este subíndice se ha mantenido prácticamente sin variantes, comparado con la medición anterior, evidenciando un valor de -9,5, el cual lo ubica en “INSUFICIENTE”. El 40,8% de los encuestados respondió que tienen previsto realizar inversiones en los próximos 6 meses, sin embargo el 22,5% vio como incierta esta posibilidad, es decir, sujeta a cambios de política económica, mientras que el 26,8% restante sostuvo que ve difícil o no tiene planeado realizar este tipo de desembolsos en el futuro próximo.

Gráficos 5 y 6: Inversión Actual y Futura – Nivel General ICNIC - Período trimestral IV.2012 a III.2013

[En porcentaje de respuestas] Fuente: ICDA – UCC



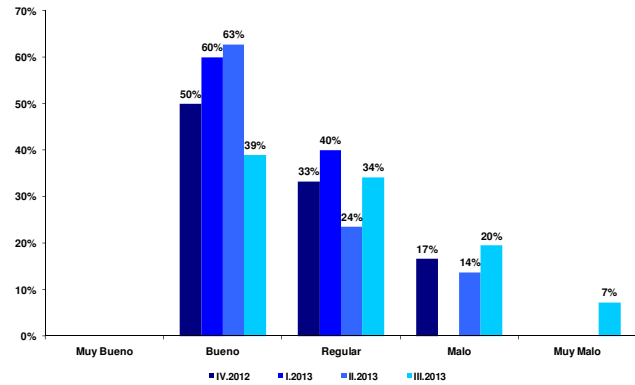
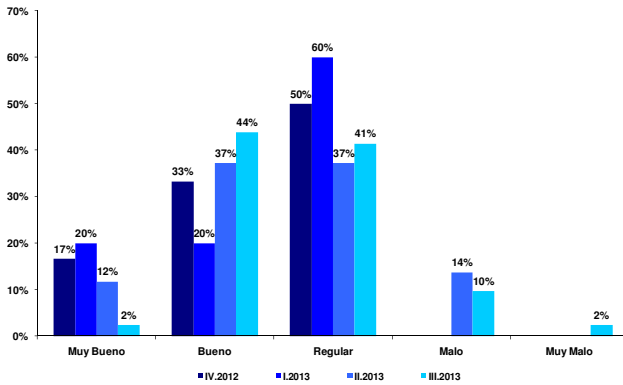
Sector Agropecuario

La situación actual del sector agropecuario es mayoritariamente buena, aunque se observa un progresivo deterioro del sector. El 46,3% de los empresarios consultados, afirmó que su situación económica presente es “Muy Buena” (2,4%) o “Buena” (43,9%), mientras que el 41,5% dijo encontrarse en una situación “Regular”. Por otro lado, el 12,2% de los encuestados de este sector evidenció un momento negativo. Comparando estas respuestas con las del trimestre anterior, vemos que el porcentaje de respuestas positivas cayó un 2,8%, al haberse reducido el número de empresas cuya situación se considera “Muy Buena” (del 11,8% de la medición previa, al actual 2,4%) y haber aumentado el porcentaje de respuestas “Buena” o “Regular”. Al

mismo tiempo, la cantidad de respuestas negativas disminuyó un 1,5%; en definitiva, la mayor parte de las empresas pasó a encontrarse en una situación regular. Al considerarse la situación económica futura, la variación en las respuestas de los encuestados fue más importante. En la medición previa, el 62,7% de las empresas estimó que su situación dentro de 6 meses sería “Buena”, sin embargo, actualmente, sólo el 39,0% de las mismas opina que su situación será positiva luego de este lapso de tiempo. En contraposición, el 26,8% de las firmas del sector piensa que el próximo semestre se encontrará en una situación “Mala” (19,5%) o “Muy Mala” (9,3%), representando el mayor número de respuestas negativas desde la medición de este índice.

Gráficos 7 y 8: Situación Económica Actual y Futura – Agropecuario - Período trimestral IV.2012 a III.2013

[En porcentaje de respuestas] Fuente: ICDA – UCC

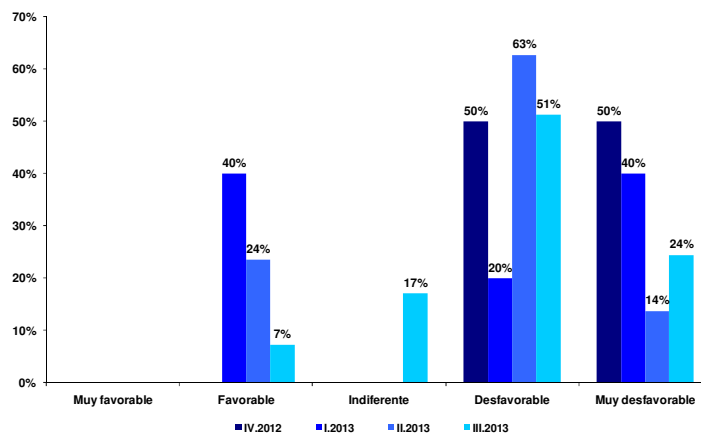


La política económica se encuentra fuertemente reprobada por el sector agropecuario. Sólo el 7,3% de los empresarios entienden que la misma es “Favorable” para el Clima de Negocios, mientras que el 75,6% de los encuestados ven como “Desfavorable” (51,2%) o “Muy desfavorable” (24,4%), al contexto institucional actual. En mediciones anteriores, el

porcentaje de respuestas positivas fue sustancialmente mayor, siendo del 40,0% y del 23,5% para el primer y segundo trimestre de 2013, respectivamente. Como podemos observar, el malestar empresarial con la política económica ha ido en aumento, a lo largo del año.

Gráfico 9: Políticas Económicas – Agropecuario - Período trimestral IV.2012 a III.2013

[En porcentaje de respuestas] Fuente: ICDA – UCC



En sintonía con lo expuesto previamente, se observa que el nivel de inversiones en el sector es muy bajo. El 80,6% de las empresas no están aumentando su capacidad productiva actualmente y el 58,6% ve difícil

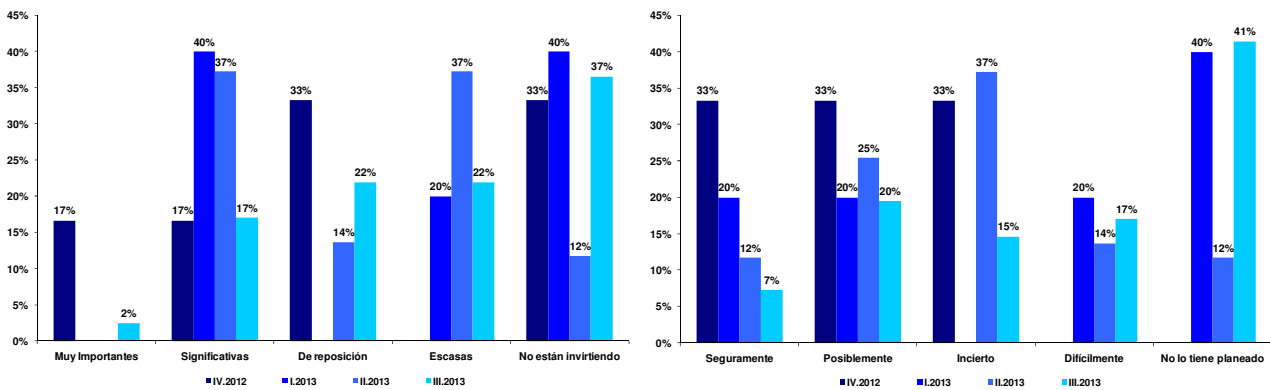
o no espera realizar inversiones en el futuro inmediato. Si comparamos con los trimestres anteriores, evidenciamos una caída significativa en las inversiones, ya que el 40,0% y el 37,3% de las

empresas se encontraban ampliando su productividad en el primer y segundo trimestre de este año, respectivamente, es decir, actualmente se evidencia una baja del 17,8%, respecto de la medición anterior. Del mismo modo, el porcentaje de empresas que esperaba efectuar inversiones futuras a comienzos de

este año es mayor al número actual. En el primer trimestre del 2013, el 40,0% de los encuestados estimó que realizaría inversiones en el futuro próximo; en el segundo trimestre, el porcentaje de respuestas fue del 37,3%; mientras que, actualmente, sólo el 26,8% espera consumir este tipo de desembolsos.

Gráficos 10 y 11: Inversión Actual y Futura – Agropecuario - Período trimestral IV.2012 a III.2013

[En porcentaje de respuestas] Fuente: ICDA – UCC



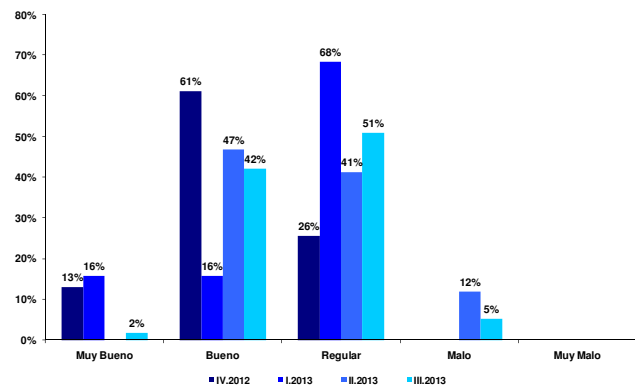
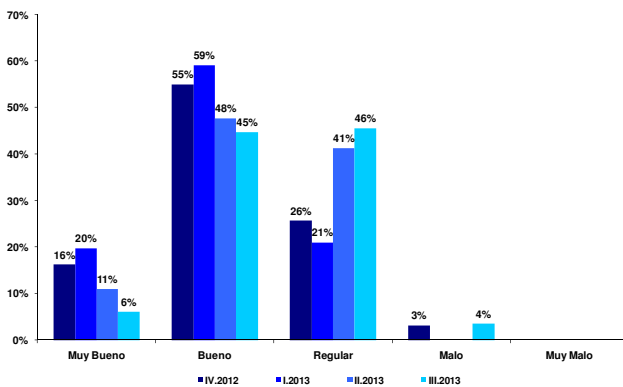
Sector Comercial y de Servicios

El 50,8% de los empresarios del sector aseveró que su situación económica actual es “Muy Buena” (6,1%) o “Buena” (44,7%), mientras que el 45,6% y el 3,5% de los mismos, indicaron que su situación es “Regular” o “Mala”, respectivamente. Comparativamente, la consideración de los empresarios sobre su situación actual ha ido desmejorando a lo largo del año, ya que en el primer trimestre del 2013, el 78,9% de los encuestados evidenció una respuesta positiva, siendo este porcentaje del 58,7% en el trimestre anterior. Analizando la situación económica futura, la mayor parte de los empresarios (50,9%) espera encontrarse

en una situación “Regular” mientras que el 43,9% opina que la misma será positiva. Si contrastamos estas respuestas con el trimestre anterior, observamos una baja de respuestas positivas (2,9%) pero, por otro lado, también se evidencia una caída en el porcentaje de respuestas negativas (11,9% del trimestre anterior contra 5,3% del actual). Como puede verse, los empresarios son más cautos sobre su situación futura, sin embargo no creen que la misma empeore drásticamente.

Gráficos 12 y 13: Situación Económica Actual y Futura – Comercial y de Servicios - Período trimestral IV.2012 a III.2013

[En porcentaje de respuestas] Fuente: ICDA – UCC

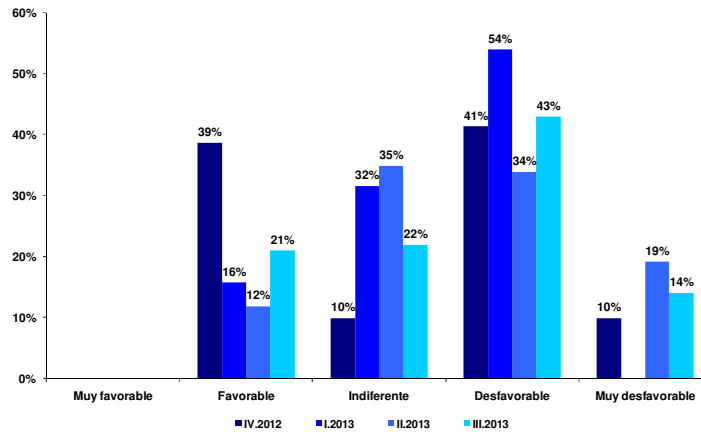


Al igual que en los demás sectores económicos, el empresariado cordobés del sector comercial y de servicios entiende mayoritariamente que el contexto institucional es pernicioso para el Clima de Negocios. El 57,0% de los empresarios consultados afirmaron que la política económica es “Desfavorable” (43,0%) o “Muy Desfavorable” (14,0%) para su actividad, mientras que, en contraste, sólo el 21,1% consideró

que la misma era “Favorable”. Aunque el porcentaje de respuestas positivas creció un 9,2%, respecto de la medición anterior, también aumentó el número de respuestas negativas (3,8%). En términos generales, podría decirse que hubo una leve mejoría en la consideración de los empresarios con respecto a la política económica actual, en comparación con la medición previa.

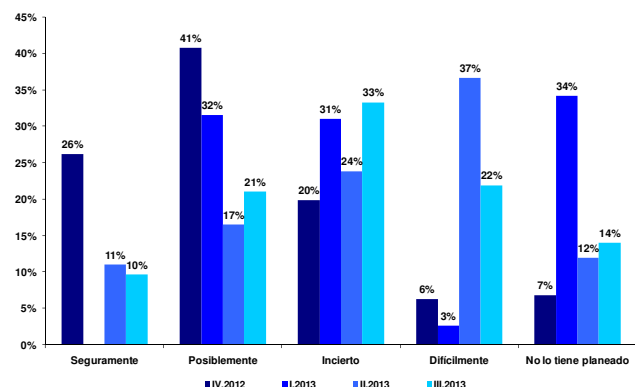
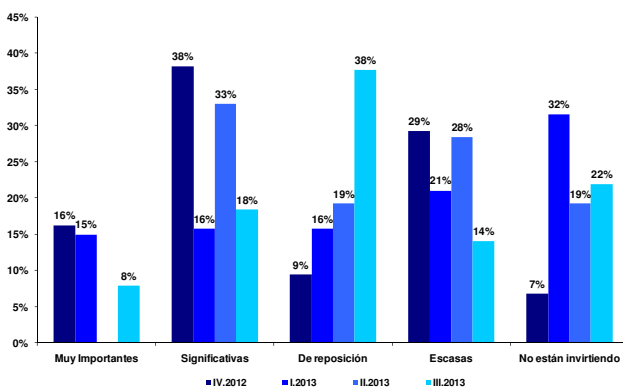
Gráfico 14: Políticas Económicas – Comercial y de Servicios - Período trimestral IV.2012 a III.2013

[En porcentaje de respuestas] Fuente: ICDA – UCC



Gráficos 15 y 16: Inversión Actual y Futura – Comercial y de Servicios - Período trimestral IV.2012 a III.2013

[En porcentaje de respuestas] Fuente: ICDA – UCC



Actualmente, el 26,3% de las empresas se encuentra realizando inversiones para ampliar la capacidad productiva, el 37,7% sólo está efectuando inversiones de reposición, mientras que el 35,9% restante no se encuentra invirtiendo. Si analizamos la evolución de esta variable, podemos apreciar que el número de empresas que están realizando sólo inversiones en reposición ha aumentado fuertemente (del 19,3% al 37,7%), en detrimento de inversiones productivas pero, también, disminuyendo la cantidad de empresas que no se encontraban invirtiendo.

En cuanto a las inversiones futuras, el 33,3% de los encuestados ven como “Incierto” la posibilidad de realizar las mismas, mientras que el 35,9% de los mismos no esperan o ven difícil efectuar las mismas. A pesar de esto, el 30,7% restante afirmó que probablemente realice inversiones productivas en los próximos 6 meses, lo cual implicaría un incremento del nivel de inversiones, comparado con el actual. Otro hecho positivo que puede apreciarse es el aumento de las expectativas sobre las inversiones futuras, respecto

de las mediciones anteriores (de 27,5% de la medición

anterior al 30,7% actual).

Sector de la Construcción

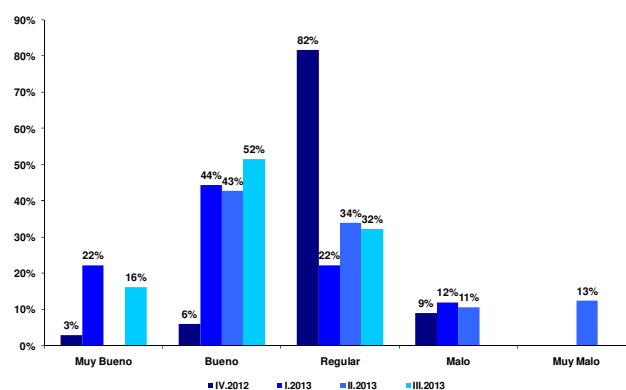
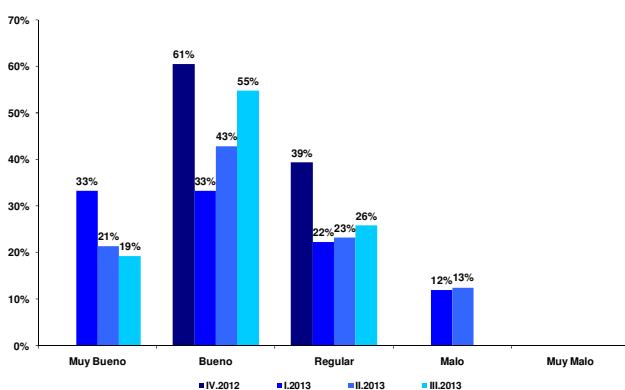
La situación económica actual del sector de la construcción es sustancialmente mejor que la evidenciada en las mediciones anteriores. El 74,2% de los encuestados afirmó que su situación es “Muy Buena” (19,4%) o “Buena” (54,8%), mientras que en el segundo trimestre del año, este porcentaje fue del 64,3%, y en primer trimestre del 2013, del 66,6%. En tanto, el 25,8% aseveró que su situación presente es “Regular”, no habiéndose presentado respuestas negativas en esta medición.

Al ser considerada la situación económica futura de las empresas del sector, el resultado es similar a lo

expuesto en el párrafo anterior. Mientras que el 67,7% de los empresarios espera encontrarse en una buena situación económica dentro de 6 meses, en el trimestre previo sólo el 42,9% había afirmado lo mismo. Sumado a esto, ninguno de los encuestados espera encontrarse en una situación negativa, en este lapso de tiempo, sin embargo, en la medición anterior, el 23,2% de los empresarios del sector preveía estar en una mala situación, hecho que evidencia una recuperación de las expectativas de los mismos a futuro.

Gráficos 17 y 18: Situación Económica Actual y Futura – Construcción - Período trimestral IV.2012 a III.2013

[En porcentaje de respuestas] Fuente: ICDA – UCC



A pesar del buen momento que presenta este sector, la consideración de los “hombres de negocios” sobre la política económica es, en su mayoría, negativa. El 51,6% entiende que la misma es perjudicial para el Clima de Negocios y sólo el 12,9% la considera

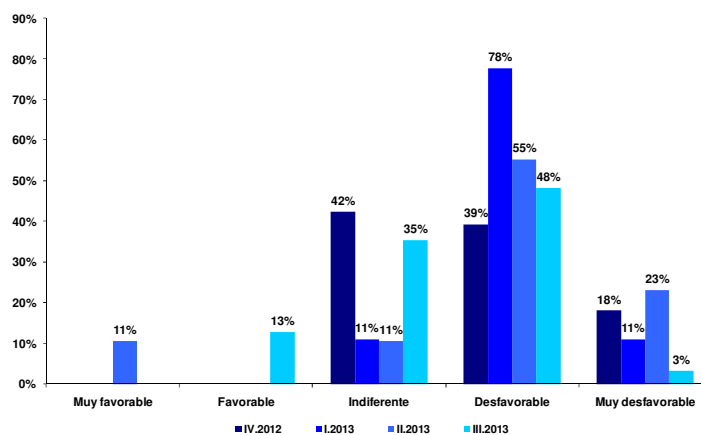
“Favorable”. Considerando las mediciones previas, se evidencia claramente una mejora en la percepción de los empresarios sobre el contexto institucional. En el primer trimestre del año, el porcentaje de respuestas desfavorables alcanzó el 88,9% y, en la medición

anterior, este tipo de respuestas representó el 78,6% del total, por lo que se observa una notable mejoría del

aspecto institucional.

Gráfico 19: Políticas Económicas – Construcción - Período trimestral IV.2012 a III.2013

[En porcentaje de respuestas] Fuente: ICDA – UCC

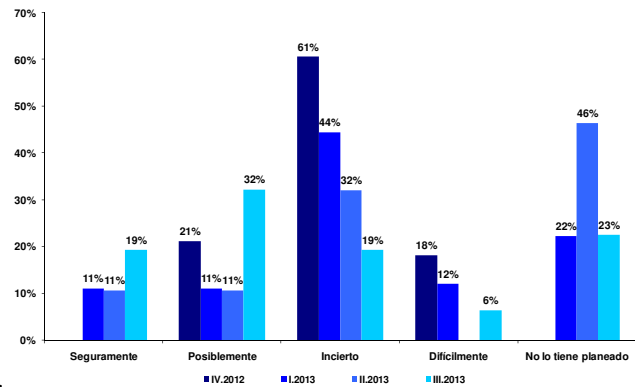
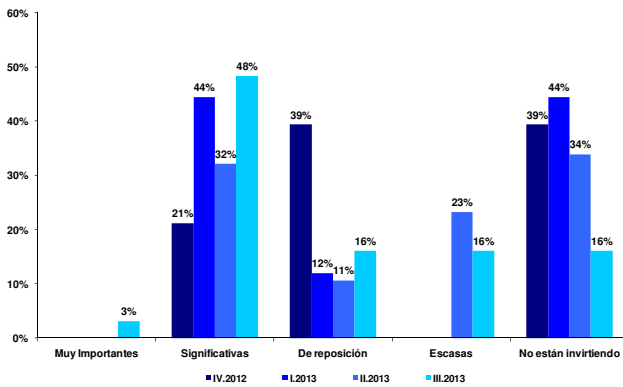


En concordancia con lo anterior, se observó un incremento significativo del nivel de inversiones en el sector de la construcción, al comparar los resultados actuales con las mediciones anteriores. El 51,6% de las firmas encuestadas afirmó que se encontraba realizando importantes inversiones actualmente, mientras que el 32,1% dijo no estar invirtiendo o hacerlo escasamente. En el trimestre anterior, sólo el 32,1% de las empresas aseveró estar incrementando su capacidad productiva, siendo del 57,1% el porcentaje de las mismas que no se encontraba efectuando este tipo de desembolsos. Las expectativas sobre el nivel de inversiones futuro también evidenciaron una mejora importante, respecto de las mediciones anteriores. El 51,7% de los

empresarios prevé efectuar inversiones en los próximos 6 meses, mientras que en los trimestres anteriores, este porcentaje era sólo del 22,2% y del 21,4%, para el primer y segundo trimestre de este año, respectivamente. Es decir, la proporción de encuestados que considera al futuro inmediato como positivo para la realización de este tipo de expendios, más que se duplicó en la última medición, comparándola con las anteriores. Siguiendo esta tendencia, el porcentaje de empresas que no esperan efectuar ningún tipo de inversiones en los próximos 6 meses (29,1%), cayó un 17,3% respecto de la medición previa, confirmando la buena tendencia presente en el sector.

Gráficos 20 y 21: Inversión Actual y Futura – Construcción - Período trimestral IV.2012 a III.2013

[En porcentaje de respuestas] Fuente: ICDA – UCC



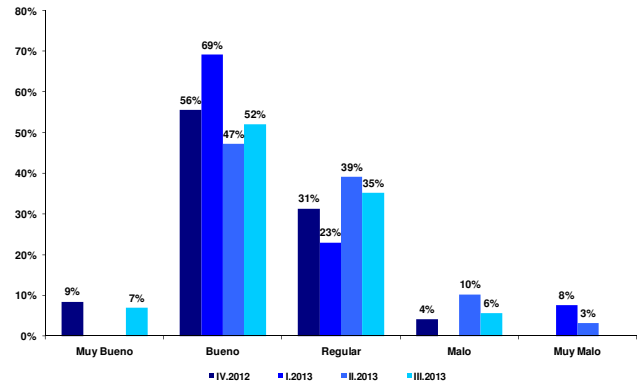
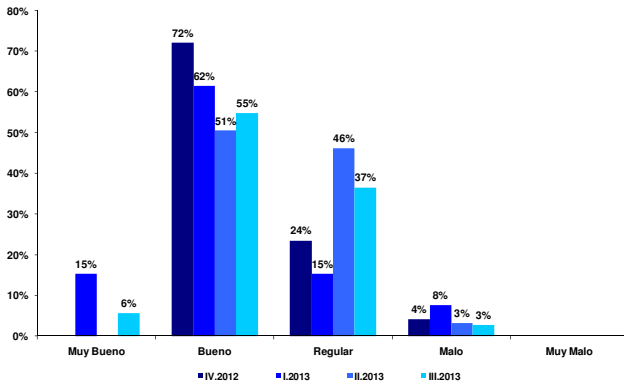
Sector Industrial

La situación económica actual del sector industrial es, en términos generales, buena y evidenció una leve mejoría respecto a la medición anterior, aunque aún se encuentra en valores inferiores a los observados a comienzos de este año. Actualmente, el 60,5% de los empresarios considera que su situación es “Muy Buena” (5,6%) o “Buena” (54,9%), contra el 76,9% y el 50,5% del primer y segundo trimestre del 2013, respectivamente. En este sentido, el porcentaje de respuestas negativas pasó del 7,7% a principios del corriente año, al 3,3% de la medición anterior y al 2,8% actual.

La visión del empresariado cordobés sobre su situación económica futura evidencia una tendencia similar a la descrita en el párrafo previo. El 59,1% de los encuestados considera que su situación dentro de 6 meses será positiva, mientras que en la medición anterior, este porcentaje era del 47,3% y, a comienzos del 2013, del 69,2%. En tanto, la proporción de respuestas negativas pasó del 7,7% en el primer trimestre, a 13,6% en el segundo y al 5,6% actual. Como vemos, las expectativas futuras de los empresarios se encuentran en línea con la mejoría en la situación presente, que se está observando.

Gráficos 22 y 23: Situación Económica Actual y Futura – Industrial - Período trimestral IV.2012 a III.2013

[En porcentaje de respuestas] Fuente: ICDA – UCC

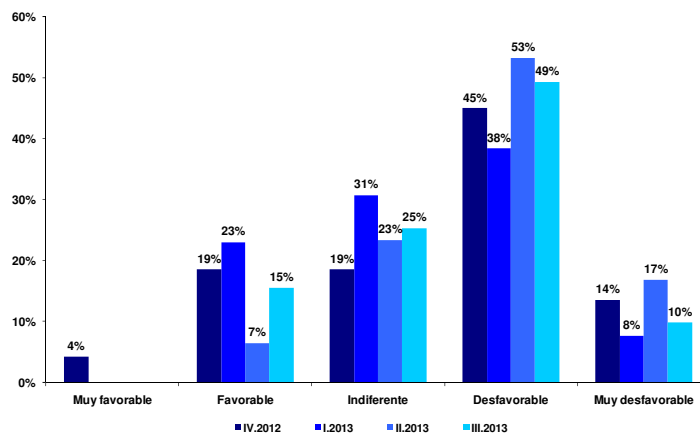


El comportamiento anterior se debe, principalmente, al contexto institucional en el cual se desempeñan las empresas. Analizando la consideración de los empresarios sobre las políticas económicas implementadas, podemos observar que la tendencia es compatible con lo descrito anteriormente. Mientras que en el primer trimestre del año, el 23,1% de los

empresarios entendía al contexto institucional como “Favorable” y el 46,2% como “Desfavorable” o “Muy desfavorable”, en el segundo trimestre la proporción fue del 6,5% y del 70,1%, respectivamente. Actualmente, el 15,5% de los consultados vieron como positiva a la política económica, siendo del 59,2% el porcentaje que la vio como negativa.

Gráfico 24: Políticas Económicas – Industrial - Período trimestral IV.2012 a III.2013

[En porcentaje de respuestas] Fuente: ICDA – UCC



El nivel de inversiones presente es medio-bajo, habiendo un 38,1% de empresas efectuando inversiones productivas y un 40,8% no invirtiendo actualmente. El 21,1% restante sólo se encuentra

realizando inversiones de reposición. Esto representa una suba de la proporción de empresas que están invirtiendo del 14,2%, respecto de la medición anterior; sin embargo, también aumentó el porcentaje de

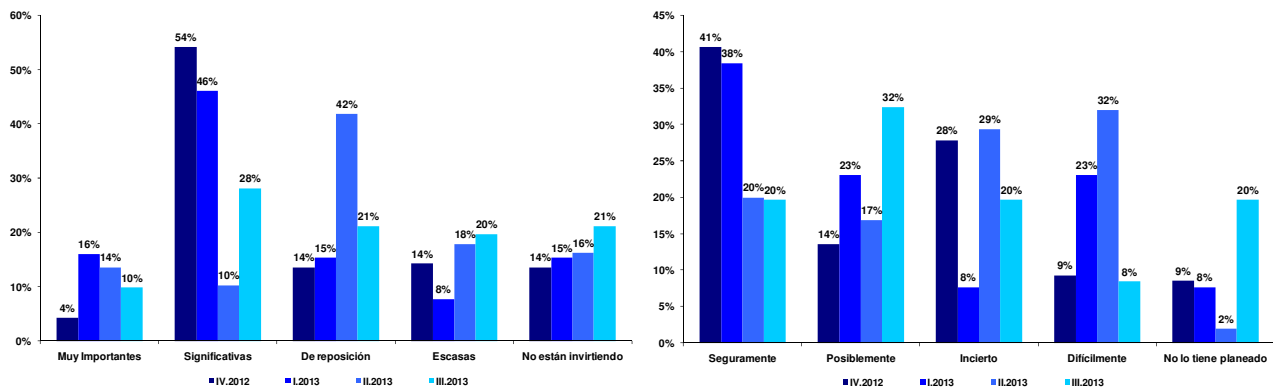
empresas que no están efectuando estos desembolsos (un 6,6%).

En tanto, la mejora en las expectativas futuras trae consigo un aumento del volumen esperado de inversiones, en los próximos 6 meses. El 52,1% de los encuestados afirmó que tiene pensado incrementar la

capacidad productiva en este lapso de tiempo, siendo este valor, en la medición previa, del 36,8%. En este sentido, el 28,2% de los empresarios ve difícil o no prevé realizar ningún tipo de inversión, mientras que, tres meses atrás, la proporción de los mismos que tenía esta postura era del 34,1%.

Gráficos 25 y 26: Inversión Actual y Futura – Industrial - Período trimestral IV.2012 a III.2013

[En porcentaje de respuestas] Fuente: ICDA – UCC



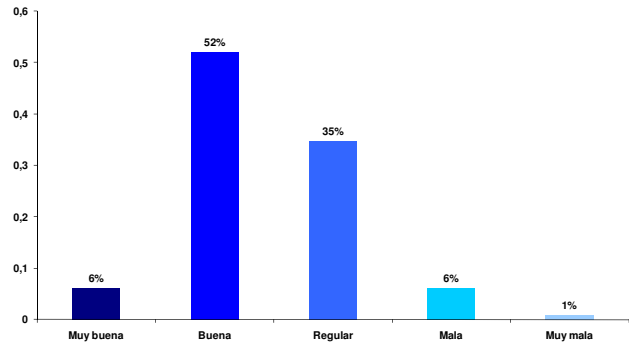
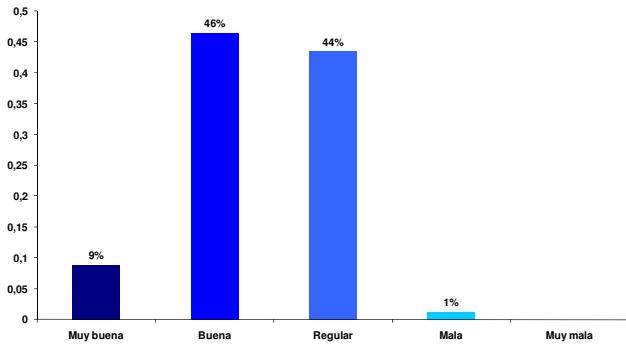
Córdoba Capital e Interior

Tanto en Córdoba como en el Interior provincial la situación económica actual continúa siendo buena. En la capital, el 55,3% de los empresarios considera que su situación es “Muy Buena” (8,8%) o “Buena” (46,5%), en tanto sólo el 1,2% respondió negativamente a esta pregunta. Por su parte, las empresas del interior evidenciaron un mayor porcentaje de respuestas positivas (58,3%; 6,1% -“Muy Buena”- y 52,2% -“Buena”-), aunque también se

observó un mayor número de respuestas negativas (7,0%). Las expectativas sobre la situación económica futura de las empresas casi no varía entre Capital e Interior: el 51,8% y el 52,2% de los encuestados, respectivamente, previeron encontrarse en una buena situación dentro de 6 meses, sin embargo en la segunda hay una mayor proporción de respuestas negativas que en la primera (5,9% contra 11,3%).

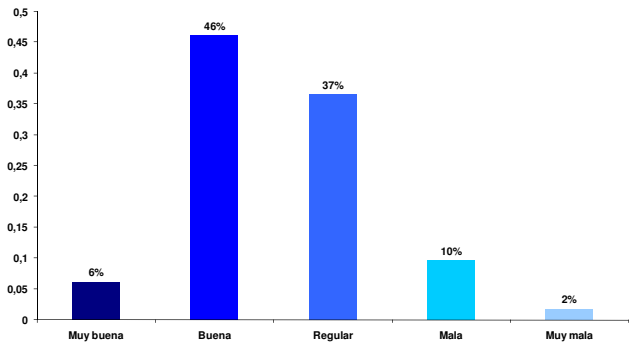
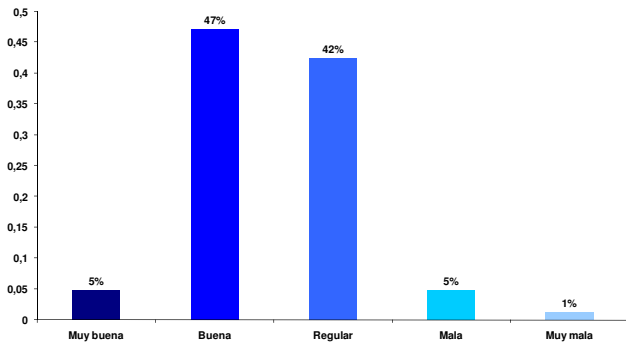
Gráficos 27 y 28: Situación Económica Actual – Capital e Interior - Período trimestral IV.2012 a III.2013

[En porcentaje de respuestas] Fuente: ICDA – UCC



Gráficos 29 y 30: Situación Económica Futura – Capital e Interior - Período trimestral IV.2012 a III.2013

[En porcentaje de respuestas] Fuente: ICDA – UCC

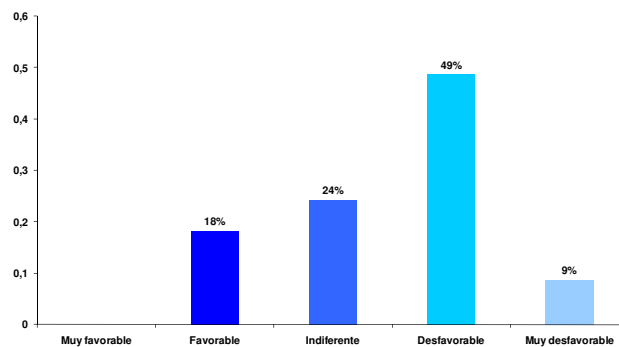
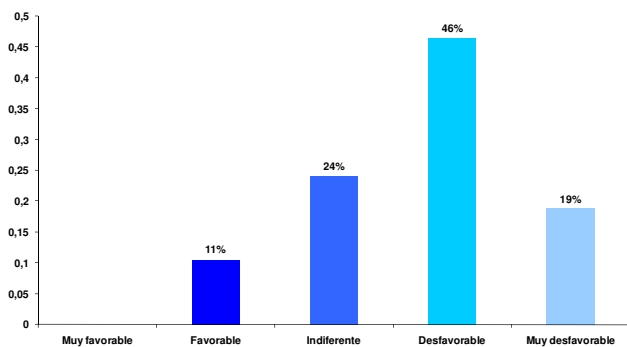


El contexto institucional es mejor visto por el empresariado del interior que por el empresariado de Córdoba, ya que el 18,3% de los primeros lo considera favorable mientras que sólo el 10,6% de los segundos

lo ve de esta forma. En tanto el 65,3% de los encuestados capitalinos desapruueba la política económica actual, mientras que este porcentaje alcanza el 57,4% en el interior.

Gráfico 31 y 32: Políticas Económicas – Capital e Interior - Período trimestral IV.2012 a III.2013

[En porcentaje de respuestas] Fuente: ICDA – UCC

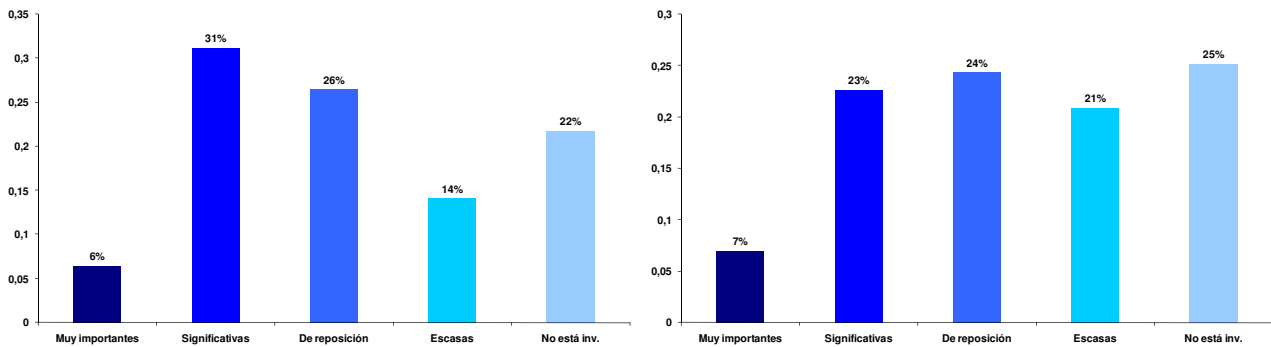


El 37,6% de los encuestados de la capital provincial afirmó que se encontraba realizando inversiones productivas, mientras que el 35,6% de los mismos respondió que no estaba ejecutando ningún tipo de inversiones o las estaba haciendo exigüamente. El 26,5% restante sólo está efectuando inversiones de reposición. En tanto, en el Interior, el 29,6% de los empresarios aseveró que estaba aumentando la capacidad productiva de su empresa, mientras que 46,1% de los mismos no se encontraba efectuando este tipo de expendios.

Al considerar el nivel de inversiones futura, las expectativas de los empresarios de Capital e Interior son similares. Entre los primeros, el 41,8% estimó que hará inversiones en los próximos 6 meses, mientras que el 38,2% de estos dijo ver difícil o no tener proyectados gastos de este tipo. A su vez, entre los segundos, el 40,0% afirmó que planea incrementar su capacidad productiva en los próximos meses; por su parte, el 35,7% de los encuestados del interior provincial aseveró no tener planeado invertir en este lapso de tiempo.

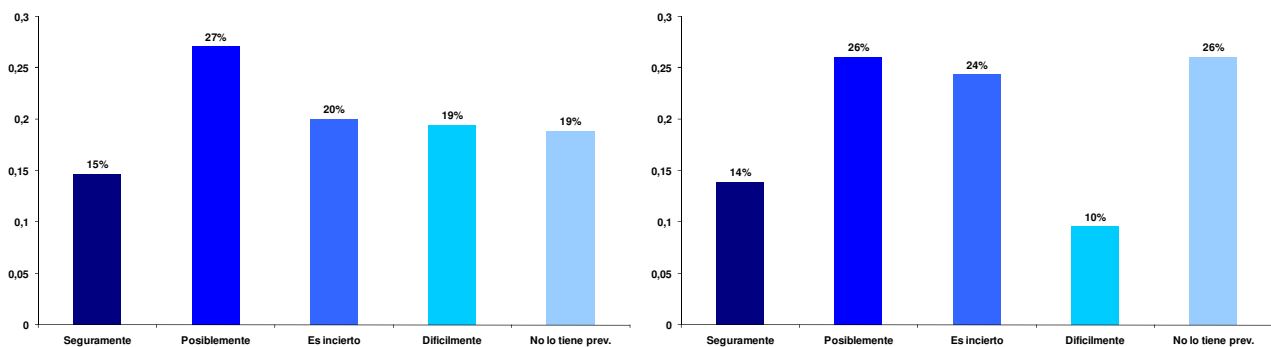
Gráficos 33 y 34: Inversión Actual – Capital e Interior - Período trimestral IV.2012 a III.2013

[En porcentaje de respuestas] Fuente: ICDA – UCC



Gráficos 35 y 36: Inversión Futura – Capital e Interior - Período trimestral IV.2012 a III.2013

[En porcentaje de respuestas] Fuente: ICDA – UCC



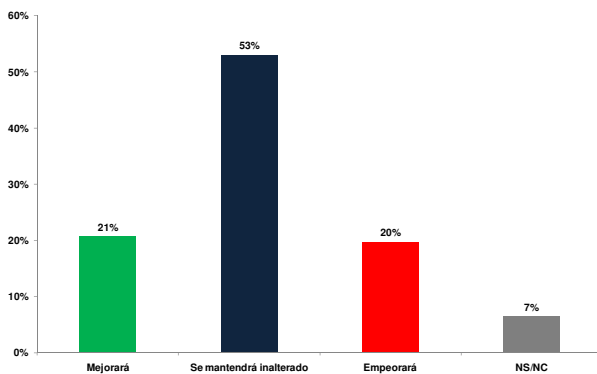
Clima de Negocios y Elecciones

En función de lo expresado anteriormente, se les consultó a los empresarios cordobeses sobre cómo consideraban que sería el Clima de Negocios luego de las elecciones legislativas del mes de Octubre, suponiendo un resultado similar al de las PASO. El 53,0% opinó que “se mantendría inalterado”, mientras que el 20,8% consideró que “mejoraría” y el 19,8%,

“empeoraría”. Analizando estos resultados, podría interpretarse que los empresarios esperan, mayormente, que la situación no se modifique luego de las elecciones, es decir, que su situación presente y futura no sufrirá grandes variaciones y que, de la misma forma, las Políticas Económicas continuarán siendo, sobre todo, negativas o desfavorables.

Gráfico 37: Cómo consideran los empresarios que será el Clima de Negocios, luego de las elecciones legislativas, suponiendo un resultado similar al de las PASO

[En porcentaje de respuestas] Fuente: ICDA – UCC



¿Qué es el Clima de Negocios?

Se entiende por Clima de Negocios al entorno político, económico, institucional y social en el cual las empresas y los inversores en general interactúan en la concreción de negocios. Para su medición, seguimos la metodología desarrollada en la Universidad de Michigan (EE.UU), utilizada para la construcción de indicadores de percepción. El ICNIC se elabora a partir de la realización de 5 preguntas con alternativas pre-codificadas. Entre las respuesta hay 2 que reflejan una opinión positiva sobre la cuestión (en distinta medida), 1 neutral y 2 que reflejan una opinión negativa (también en diferente grado). Las preguntas tratan sobre aspectos políticos, económicos y sociales tanto presentes como futuros.